


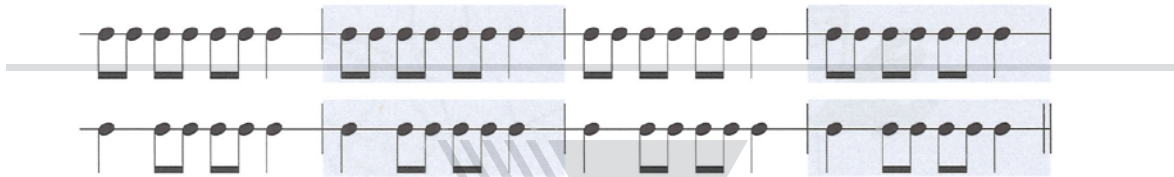
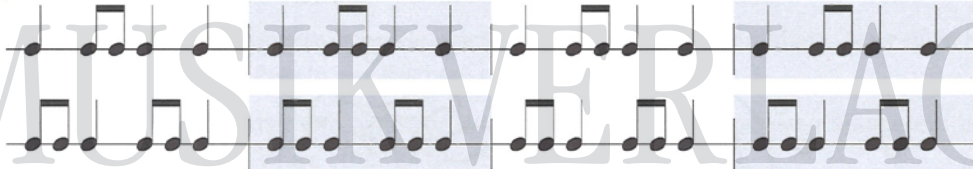
# Grönland\*



## Warm klatschen

- Auf der CD hörst du vier verschiedene Rhythmen, jeden zweimal. Klatsche in den Pausen die Rhythmen nach.
- Die Noten zu diesen Rhythmen, **Viertelnoten** und **Achtelnoten**, sehen so aus:


Einzähler:



Klatsche noch einmal zu Hörbeispiel 12 und lies die Noten mit. Wie du siehst, können **Notenhäse** nach oben oder nach unten zeigen. Der Notenhals befindet sich einmal rechts und einmal links vom **Notenkopf**.

- Schreibe die richtigen Noten zu den Worten:

Viertel	Achtel Achtel	Viertel	Viertel	Achtel Achtel	Achtel Achtel	Viertel	Viertel



## Klapastaschna

- Auf der CD hörst du genau, was zu tun ist. Mache es in den Pausen einfach nach.
- Hast du herausgefunden, was mit „Klapastaschna“ gemeint ist?

Kla = \_\_\_\_\_ pa = \_\_\_\_\_

sta = \_\_\_\_\_ schna = \_\_\_\_\_

\* Lehrerkommentar zu Grönland ab Seite 67